

คู่มือผู้ใช้จอแสดงผลแบบแบน Dell™ G2210/G2410

[ฟังก์ชันแป้นพิมพ์](#)

[การเชื่อมต่อ](#)

[การปรับการตั้งค่า](#)

[การตั้งค่า-อีซีดีเอฟพี](#)

[เว็บไซต์](#)

หมายเหตุ ข้อสังเกต และข้อควรระวัง



หมายเหตุ: มีข้อควรระวังเกี่ยวกับความปลอดภัยที่เกี่ยวข้องกับจอแสดงผลและส่วนประกอบอื่น ๆ



ข้อสังเกต: ซีพียูของเครื่องคอมพิวเตอร์อาจมีอุณหภูมิสูงเกินไปและอาจส่งผลต่อประสิทธิภาพการทำงานของซีพียูได้



ข้อควรระวัง: ข้อควรระวัง ระบุถึงโอกาสที่อาจเกิดความเสียหายต่อทรัพย์สิน การบาดเจ็บต่อร่างกาย หรือการเสียชีวิต

ข้อมูลในเอกสารนี้อาจเปลี่ยนแปลงได้โดยไม่ต้องแจ้งให้ทราบล่วงหน้า
© 2009 Dell Inc. สงวนลิขสิทธิ์

มีจำหน่ายในรูปแบบอิเล็กทรอนิกส์ที่ [www.dell.com](#) หรือ [www.dell.com](#) หรือ [www.dell.com](#) Dell Inc. ๑/๒๐๑๐

ชื่อของผลิตภัณฑ์และบริการอื่น ๆ: Dell, Samsung, Dell, ZOLLNER, Dell, Microsoft, Windows ๗, Windows NT, ZOLLNER, Agilent, HP, Microsoft Corporation, Adobe, ZOLLNER, Agilent, Dell, ENERGY STAR, ZOLLNER, U.S. Environmental Protection Agency, ENERGY STAR, Dell Inc. © 2009 Dell Inc. ENERGY STAR, ENERGY STAR, ENERGY STAR, ENERGY STAR

บริษัท ZOLLNER, Agilent, Dell, ENERGY STAR, ZOLLNER, Dell Inc. © 2009 Dell Inc. ENERGY STAR, ENERGY STAR, ENERGY STAR, ENERGY STAR

รุ่น G2210t, G2410t.

หมายเลข 2009 Rev. A02

เกี่ยวกับจอภาพของคุณ

คู่มือผู้ใช้จอแสดงผลแบบแบน Dell™ G2210/G2410

- [วิธีติดตั้งจอภาพ](#)
- [วิธีเชื่อมต่อสายไฟ](#)
- [วิธีปรับมุมมองจอภาพ](#)
- [วิธีปรับความสว่างและสี](#)
- [วิธีปรับความละเอียด](#)
- [วิธีปรับความถี่รีเฟรช](#)
- [วิธีปรับโหมดสี](#)

อุปกรณ์ในกล่อง


กล่องบรรจุภัณฑ์ของจอภาพ Dell G2210/G2410 จะประกอบด้วยจอภาพแบบแบน Dell G2210/G2410 สายไฟ AC สายไฟ USB สายไฟ VGA สายไฟ DVI สายไฟ HDMI สายไฟ DisplayPort สายไฟ Audio สายไฟ Remote Control และคู่มือผู้ใช้จอภาพ

หมายเหตุ: จอภาพรุ่น G2210/G2410 จะมาพร้อมกับสายไฟ AC สายไฟ USB สายไฟ VGA สายไฟ DVI สายไฟ HDMI สายไฟ DisplayPort สายไฟ Audio และ Remote Control

	1 จอภาพ
	1 สายไฟ
	1 สายไฟ VGA
	1 สายไฟ DVI




มุมมองด้านหน้า



ตำแหน่งปุ่มควบคุมที่แผงด้านหน้า

ป้ายชื่อ	คำอธิบาย
1	ปุ่มปิด/เปิดไฟ LED
2	ปุ่มเสียง 1 / ๓๕
3	ปุ่มเสียง 2 / ๘
4	ปุ่ม OSD / ๓๕
5	ปุ่มปรับ / L / +
6	ปุ่ม (ปุ่ม L / ๓๕ / ๓๕)

มุมมองด้านหลัง



มุมมองด้านหลัง




มุมมองด้านหลังพร้อมขาตั้งจอแสดงผล

ป้ายชื่อ	คำอธิบาย	
1	สลักยึดยึดกับ VESA (100 x 100) (สำหรับ VESA ๗๕ x ๗๕)	รูยึดยึดกับ / ๓๕ / ๓๕
2	ปุ่มปรับ / ๓๕ / ๓๕ / ๓๕	ปุ่มปรับ / ๓๕ / ๓๕ / ๓๕ / ๓๕ / ๓๕ / ๓๕ / ๓๕
3	รูยึดยึดกับ / ๓๕ / ๓๕ / ๓๕	รูยึดยึดกับ / ๓๕ / ๓๕ / ๓๕ / ๓๕ / ๓๕ / ๓๕ / ๓๕
4	สลักยึดยึดกับ / ๓๕ / ๓๕ / ๓๕	สลักยึดยึดกับ / ๓๕ / ๓๕ / ๓๕ / ๓๕ / ๓๕ / ๓๕ / ๓๕
5	ปุ่มปรับ / ๓๕ / ๓๕	ปุ่มปรับ / ๓๕ / ๓๕ / ๓๕ / ๓๕ / ๓๕ / ๓๕ / ๓๕
6	รูยึดยึดกับ / ๓๕ / ๓๕ / ๓๕ / ๓๕ / ๓๕ / ๓๕ / ๓๕	รูยึดยึดกับ / ๓๕ / ๓๕ / ๓๕ / ๓๕ / ๓๕ / ๓๕ / ๓๕
7	สลักยึดยึดกับ / ๓๕ / ๓๕ / ๓๕	รูยึดยึดกับ / ๓๕ / ๓๕ / ๓๕ / ๓๕ / ๓๕ / ๓๕ / ๓๕

มุมมองด้านข้าง



มุมมองด้านล่าง



มุมมองด้านล่าง

ป้ายชื่อ	คำอธิบาย
1	พอร์ทัลไฟ AC
2	รับส่ง DVI
3	รับส่ง VGA

ข้อมูลจำเพาะของจอแสดงผล

ข้อมูลจำเพาะของจอแสดงผลแบบแบน

รุ่น	G2210	G2410
รุ่นจอ	ใช้จอ S-glass - TFT LCD	ใช้จอ S-glass - TFT LCD
รุ่นจอ	TN	TN
รุ่นจอ	22 นิ้ว (ระยะตัดมุม 22 นิ้ว)	24 นิ้ว (ระยะตัดมุม 24 นิ้ว)
ตัวเชื่อมสายเคเบิล		
ราคา	473.800 (18.65 บาท)	531.360 (20.92 บาท)
ราคา	296.100 (11.66 บาท)	298.890 (11.77 บาท)
ราคา	0.28200	0.27700

โหมดการแสดงผลที่ตั้งไว้ล่วงหน้า

โหมดการแสดงผล	ความถี่แนวนอน (kHz)	ความถี่แนวตั้ง (Hz)	นาฬิกาพิกเซล (MHz)	ข้อจำกัด (แนวนอน/แนวตั้ง)
VESA, 720 x 400	31.5	70.0	28.3	-/+
VESA, 640 x 480	31.5	60.0	25.2	-/-
VESA, 640 x 480	37.5	75.0	31.5	-/-
VESA, 800 x 600	37.9	60.0	40.0	+/+
VESA, 800 x 600	46.9	75.0	49.5	+/+
VESA, 1024 x 768	48.4	60.0	65.0	-/-
VESA, 1024 x 768	60.0	75.0	78.8	+/+
VESA, 1152 x 864	67.5	75.0	108.0	+/+
VESA, 1280 x 1024	64.0	60.0	135.0	+/+
VESA, 1280 x 1024	80.0	75.0	135.0	+/+
VESA, 1680 x 1050	65.2	60.0	146.3	-/+
VESA, 1680 x 1050	64.6	60.0	119.0	+/-

G2210

โหมดการแสดงผล	ความถี่แนวนอน (kHz)	ความถี่แนวตั้ง (Hz)	นาฬิกาพิกเซล (MHz)	ข้อจำกัด (แนวนอน/แนวตั้ง)
720 x 400	31.5	70.0	28.3	-/+
640 x 480	31.5	60.0	25.2	-/-
640 x 480	37.5	75.0	31.5	-/-
800 x 600	37.9	60.0	40.0	+/+
800 x 600	46.9	75.0	49.5	+/+
1024 x 768	48.4	60.0	65.0	-/-
1024 x 768	60.0	75.0	78.8	+/+
1152 x 870	67.5	75.0	108.0	+/+
1280 x 1024	64.0	60.0	135.0	+/+
1280 x 1024	80.0	75.0	135.0	+/+
1680 x 1050	65.3	60.0	146.3	-/+
1680 x 1050-R	64.7	60.0	119.0	+/-

G2410

โหมดการแสดงผล	ความถี่แนวนอน (kHz)	ความถี่แนวตั้ง (Hz)	นาฬิกาพิกเซล (MHz)	ข้อจำกัด (แนวนอน/แนวตั้ง)
720 x 400	31.47	70.0	28.3	-/+
640 x 480	31.47	60.0	25.1	-/-
640 x 480	37.5	75.0	31.5	-/-

800 x 600	37.88	60.0	40.0	+/+
800 x 600	46.88	75.0	49.5	+/+
1024 x 768	48.36	60.0	65.0	-/-
1024 x 768	60.02	75.0	78.7	+/+
1152 x 864	67.5	75.0	108.0	+/+
1280 x 1024	64.0	60.0	108.0	+/+
1280 x 1024	80.0	75.0	135.0	+/+
1920 x 1080	67.5	60.0	148.5	+/+

ข้อมูลจำเพาะเกี่ยวกับไฟฟ้า

รุ่น	G2210/G2410
สีจอแสดงผล	หน้าจอ RGB, 0.7 sdaFz +/-5%, สัมผัสกันกระแทก 75 sEz
อินเทอร์เฟซ	อินเทอร์เฟซ DVI-D TMDS, 600mV eZiEseAgNúSFFúDLSRcaA, สัมผัสกันกระแทก 50 sEz
อินพุตสัญญาณ	อินพุตสัญญาณ DVI-D, 8% TTL ทัชสกรีน, SOG (ŽL-ščeňF SYNC sS 48kH)
แรงดันไฟฟ้า AC ทั่วไป / ใช้งาน / สำรอง	100 ถึง 240 VAC / 50 ถึง 60 Hz ± 3 Hz /2.0A (sE4)
กระแสไฟฟ้า	120V: 40A (sE4) 240V: 80A (sE4)

คุณลักษณะทางกายภาพ

รุ่น	G2210	G2410
ชนิดขั้วต่อ	D-subminiature 15 สI, สัมผัสกันกระแทก; DVI-D, สัมผัสกันกระแทก	D-subminiature 15 สI, สัมผัสกันกระแทก; DVI-D, สัมผัสกันกระแทก
ชนิดสายสัญญาณ	สีจอแสดงผล: สีดำ, DVI-D, สัมผัสกันกระแทก, อินพุตสัญญาณ DVI-D, สัมผัสกันกระแทก หน้าจอ: สีดำ, D-Sub, 15 สI, สัมผัสกันกระแทก	สีจอแสดงผล: สีดำ, DVI-D, สัมผัสกันกระแทก, อินพุตสัญญาณ DVI-D, สัมผัสกันกระแทก หน้าจอ: สีดำ, D-Sub, 15 สI, สัมผัสกันกระแทก
ขนาด (พร้อมขาตั้ง)		
น้ำหนัก	16.03 รัน (407.06 · ·)	16.1 รัน (409.05 · ·)

5/8" 1/2" 1/2" 1/2"	5/8" 1/2" 1/2" 1/2": -20 1/2" 60 1/2" 1/2" (-4 1/2" 60 1/2" 140 1/2" 1/2") 5/8" 1/2" 1/2" 1/2": -20 1/2" 60 1/2" 1/2" (-4 1/2" 60 1/2" 140 1/2" 1/2")	5/8" 1/2" 1/2" 1/2": -20 1/2" 60 1/2" 1/2" (-4 1/2" 60 1/2" 140 1/2" 1/2") 5/8" 1/2" 1/2" 1/2": -20 1/2" 60 1/2" 1/2" (-4 1/2" 60 1/2" 140 1/2" 1/2")
ความชื้น: 5/8" 1/2" 1/2"	10% 60 80% (1/2" 1/2")	10% 60 80% (1/2" 1/2")
5/8" 1/2" 1/2" 1/2"	5/8" 1/2" 1/2" 1/2": 5% 60 90% (1/2" 1/2") 5/8" 1/2" 1/2" 1/2": 5% 60 90% (1/2" 1/2")	5/8" 1/2" 1/2" 1/2": 5% 60 90% (1/2" 1/2") 5/8" 1/2" 1/2" 1/2": 5% 60 90% (1/2" 1/2")
ระดั้มความสูง: 5/8" 1/2" 1/2"	3,657.6 · (12,000 60) 60%	3,657.6 · (12,000 60) 60%
5/8" 1/2" 1/2" 1/2"	12,192 · (40,000 60) 60%	12,192 · (40,000 60) 60%
การกระจายความร้อน	81.912 BTU/hour (60%) 61.434 BTU/hour (60%)	98.977 BTU/hour (60%) 68.26 BTU/hour (60%)

ภาคผนวก

คู่มือผู้ใช้จอแสดงผลแบบแบน Dell™ G2210/G2410

- [วิธีการติดตั้งจอแสดงผล](#)
- [คู่มือการตั้งค่า FCC \(ประเทศ/ภูมิภาค\)](#)
- [คู่มือผู้ใช้](#)

ข้อควรระวัง: ขั้นตอนเพื่อความปลอดภัย

 ข้อควรระวัง: การใช้ตัวควบคุม การปรับแต่ง หรือกระบวนการอื่นๆ ที่นอกเหนือจากที่ระบุไว้ในเอกสารนี้ อาจทำให้เกิดไฟฟ้าช็อต อันตรายจากกระแสไฟฟ้า และ/หรืออันตรายจากอุปกรณ์ได้


เพื่อเรียนรู้เพิ่มเติมเกี่ยวกับวิธีการติดตั้งจอแสดงผลนี้ ดูคู่มือข้อมูลผลิตภัณฑ์

ข้อสังเกตของ FCC (ในสหรัฐอเมริกาเท่านั้น)

อุปกรณ์นี้ปฏิบัติตามข้อกำหนด FCC ส่วนที่ 15 ข้อ 1.1 และ 1.2 สำหรับอุปกรณ์ที่ปล่อยรังสีวิทยุ. ดูคู่มือข้อมูลผลิตภัณฑ์ที่ http://www.dell.com/regulatory_compliance

ติดต่อเดลล์

สำหรับลูกค้าในประเทศสหรัฐอเมริกา, โทร 800-WWW-DELL (800-999-3355)

 **หมายเหตุ:** คู่มือนี้จัดทำขึ้นสำหรับรุ่นที่ระบุไว้เท่านั้น. ดูคู่มือข้อมูลผลิตภัณฑ์เพื่อดูข้อมูลเพิ่มเติมเกี่ยวกับรุ่นที่รองรับ. ดูคู่มือข้อมูลผลิตภัณฑ์เพื่อดูข้อมูลเพิ่มเติมเกี่ยวกับรุ่นที่รองรับ.

เดลล์มีการสนับสนุนออนไลน์ และบริการทางโทรศัพท์ และตัวเลือกในการให้บริการหลายช่องทาง การให้บริการขึ้นอยู่กับประเทศและผลิตภัณฑ์ และบริการบางอย่างอาจไม่มีในพื้นที่ของคุณ. ในการติดต่อฝ่ายขาย ฝ่ายสนับสนุนด้านเทคนิค หรือฝ่ายบริการลูกค้าของเดลล์:

1. ไปที่ support.dell.com.
2. ไปที่ www.dell.com เลือกประเทศ/ภูมิภาค ที่ให้บริการของคุณ.
3. โทรหาติดต่อเรา ที่ [1-800-333-3333](tel:1-800-333-3333).
4. ไปที่ร้านค้าปลีกที่จำหน่ายผลิตภัณฑ์นี้. He-F-2d-FULL-SD-2014.
5. ไปที่ customersupport@dell.com.

[เอกสารนี้ใช้สำหรับ...](#)

ความช่วยเหลือในการติดตั้ง PowerNap

เอกสารนี้ PowerNap ใน Windows XP และ Windows Vista -

-
1. ตรวจสอบความต้องการของระบบปฏิบัติการ Windows XP, Windows Vista
 2. ติดตั้ง Entech API
 3. ติดตั้งซอฟต์แวร์ PowerNap
-

[เอกสารนี้ใช้สำหรับ...](#)

การติดตั้งมอนิเตอร์

จแสดงผลแบบแนบ Dell™ G2210/G2410

ถ้าท่านมีเครื่องคอมพิวเตอร์ตั้งโต๊ะ หรือโน้ตบุ๊ก Dell™ ที่ต่ออินเตอร์เน็ต

1. ไปที่ <http://support.dell.com> และทำตามขั้นตอนการติดตั้งที่ปรากฏบนหน้าจอ
2. สำหรับรุ่นที่ติดตั้งในเครื่องตั้งโต๊ะ: จอแสดงผล G2210 (จอแสดงผล G2410) ให้ใช้

หมายเหตุ: สำหรับรุ่นที่ติดตั้งในเครื่องตั้งโต๊ะ: จอแสดงผล G2210 (จอแสดงผล G2410) สำหรับรุ่นที่ติดตั้งในเครื่องตั้งโต๊ะ: จอแสดงผล Dell™ ที่ติดตั้งในเครื่องตั้งโต๊ะ


การใช้งานจอแสดงผล





คู่มือผู้ใช้จอแสดงผลแบบแบน Dell™ G2210/G2410

- [เกี่ยวกับเดสก์ท็อปที่รองรับ](#)
- [เกี่ยวกับรุ่นที่รองรับของ Dell \(OSD\)](#)
- [ปิดฟังก์ชัน PowerNap](#)
- [การปรับการตั้งค่าการเชื่อมต่อ](#)
- [เกี่ยวกับฟังก์ชัน OSD \(ฟลอร์\)](#)
- [เกี่ยวกับ Dell A Series](#)

การใช้ตัวควบคุมที่แผงด้านหน้า

รูปแสดงตำแหน่งของปุ่มบนแผงด้านหน้าของ Dell G2210/G2410 และปุ่มบนแผงด้านหน้าของ Dell G2210/G2410 OSD



ปุ่มบนแผงด้านหน้า	คำอธิบาย
<p>A</p>  <p>เลนส์เซ็นเซอร์ไฟเหลือง</p>	<p>ใช้สำหรับตรวจจับแสงและปรับการตั้งค่าการเชื่อมต่อของ LED Backlight และปรับการตั้งค่าการเชื่อมต่อของ LED Backlight</p> <p>หมายเหตุ: เครื่องนี้รองรับการเชื่อมต่อ LED Backlight และปรับการตั้งค่าการเชื่อมต่อของ LED Backlight</p>
<p>B</p>  <p>ปุ่มทางลัด 1 / ขึ้น</p>	<p>ใช้สำหรับปรับการตั้งค่าการเชื่อมต่อของ LED Backlight และปรับการตั้งค่าการเชื่อมต่อของ LED Backlight</p>
<p>C</p>  <p>ปุ่มทางลัด 2 / ลง</p>	<p>ใช้สำหรับปรับการตั้งค่าการเชื่อมต่อของ LED Backlight และปรับการตั้งค่าการเชื่อมต่อของ LED Backlight</p>
<p>D</p>  <p>ปุ่มเมนู OSD / ปุ่มตกลง</p>	<p>ใช้สำหรับปรับการตั้งค่าการเชื่อมต่อของ LED Backlight (OSD) สำหรับ Dell G2210/G2410 ดูข้อมูลเพิ่มเติม</p>
<p>E</p>  <p>ปุ่มย้อนกลับ/ออก</p>	<p>ใช้สำหรับปรับการตั้งค่าการเชื่อมต่อของ LED Backlight (OSD)</p>
<p>F</p>  <p>ปุ่มเปิด (พร้อมไฟนอกสถานะ)</p>	<p>ใช้สำหรับเปิดและปิดการเชื่อมต่อของ LED Backlight และปรับการตั้งค่าการเชื่อมต่อของ LED Backlight</p>

	สถานะ)	
--	--------	--


การใช้เมนูที่แสดงบนหน้าจอ (OSD)

การเข้าถึงระบบเมนู

หมายเหตุ: คู่มือการใช้งานระบบเมนู OSD ของ Dell G2X10 มีอยู่สองแบบคือแบบที่แสดงบนหน้าจอและแบบที่แสดงบนปุ่ม OSD เป็น A/C/LED


1. กดปุ่ม OSD บนหน้าจอ OSD Settings Menu

เมนูหลักสำหรับอินพุตอนาล็อก (VGA)



หรือ

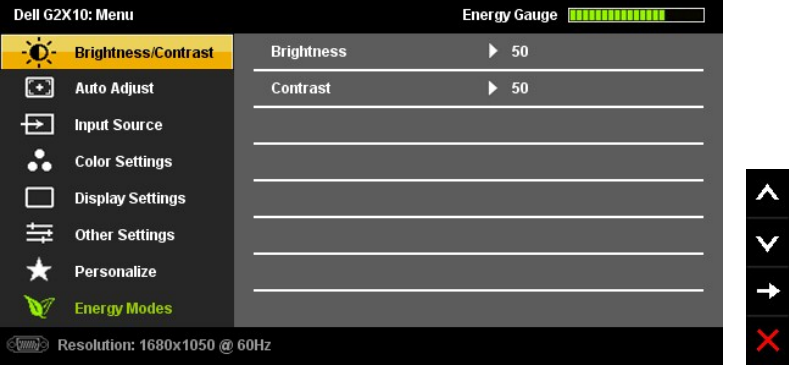

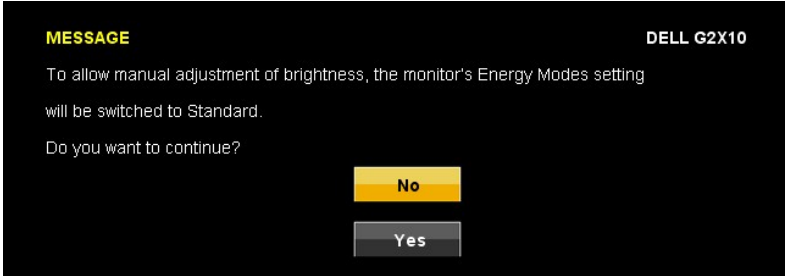
เมนูหลักสำหรับสัญญาณดิจิตอลเข้า (DVI-D)



หมายเหตุ: คำสั่งการที่ปุ่ม A/C/LED ของจอแสดงผล (VGA)

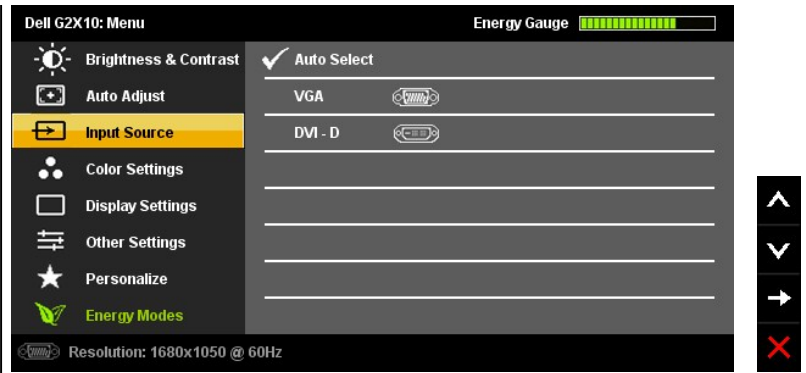
2. กดปุ่ม **S** หรือ **A** เพื่อเข้าถึงเมนู OSD บนหน้าจอ
3. กดปุ่ม **S** หรือ **A** เพื่อเข้าถึงเมนู OSD บนปุ่ม OSD เป็น A/C/LED
4. กดปุ่ม **S** หรือ **A** เพื่อเข้าถึงเมนู OSD บนปุ่ม OSD เป็น A/C/LED
5. กดปุ่ม **S** หรือ **A** เพื่อเข้าถึงเมนู OSD บนปุ่ม OSD เป็น A/C/LED
6. กดปุ่ม **S** หรือ **A** เพื่อเข้าถึงเมนู OSD บนปุ่ม OSD เป็น A/C/LED


ไอคอน	เมนู และ เมนูย่อย	คำอธิบาย
	ตัวกด พลังงาน	กดปุ่มนี้เพื่อเปิดหรือปิดจอแสดงผล
	ความสว่าง & ความคม	ปรับความสว่างและคมชัดของหน้าจอ

ชื่อ	
	
ท้าย	รูปจอ: 
ความสว่าง	<p>การตั้งค่าความสว่าง/คอนทราสต์: 50/50</p> <p>หมายเหตุ: การตั้งค่าความสว่าง/คอนทราสต์จะไม่สามารถปรับได้หากโหมด Energy Smart Plus หรือ Energy Smart ถูกเลือกไว้</p>  <p>หมายเหตุ: การตั้งค่าความสว่าง/คอนทราสต์จะไม่สามารถปรับได้หากโหมด Energy Smart Plus หรือ Energy Smart ถูกเลือกไว้</p>

<p>ความคมชัด</p>	<p>ค่าสี ความสว่าง และ ความคมชัด ที่ปรับได้จะขึ้นอยู่กับรุ่น หมายเหตุ: ปรับค่าความสว่างและค่าสีให้สูงขึ้น ปรับค่าความสว่างและค่าสีให้ต่ำลง (ปรับ 0 - 100) หมายเหตุ: ปรับค่าความสว่างและค่าสีให้สูงขึ้นหรือต่ำลงได้เฉพาะในโหมดการแสดงผลที่รองรับการปรับค่าเหล่านี้</p>
<p>ลบก</p>	<p>หมายเหตุ: ไม่สามารถปรับค่า OSD ได้</p>

<p>ปรับอัตโนมัติ</p>	<p>ปรับอัตโนมัติจะปรับค่าความสว่างและค่าสีให้เหมาะสมกับสภาพแวดล้อมโดยอัตโนมัติ หมายเหตุ: ปรับค่าความสว่างและค่าสีให้สูงขึ้นหรือต่ำลงได้เฉพาะในโหมดการแสดงผลที่รองรับการปรับค่าเหล่านี้ Phase controls: ปรับค่าความสว่างและค่าสีให้สูงขึ้นหรือต่ำลงได้เฉพาะในโหมดการแสดงผลที่รองรับการปรับค่าเหล่านี้</p> <div data-bbox="386 514 1169 882"> </div> <div data-bbox="386 924 803 1008"> <p>Auto Adjustment in progress...</p> </div> <p>หมายเหตุ: ปรับค่าความสว่างและค่าสีให้สูงขึ้นหรือต่ำลงได้เฉพาะในโหมดการแสดงผลที่รองรับการปรับค่าเหล่านี้</p> <p>หมายเหตุ: ปรับค่าความสว่างและค่าสีให้สูงขึ้นหรือต่ำลงได้เฉพาะในโหมดการแสดงผลที่รองรับการปรับค่าเหล่านี้ (VGA) เท่านั้น</p>
<p>INPUT SOURCE</p>	<p>Use the INPUT SOURCE menu to select between different video signals that may be connected to your monitor.</p>





เมนู  เลือกค่า Display



VGA  เลือกค่า Display (VGA) เลือกค่า Display VGA



DVI-D  เลือกค่า Display (DVI) เลือกค่า Display DVI

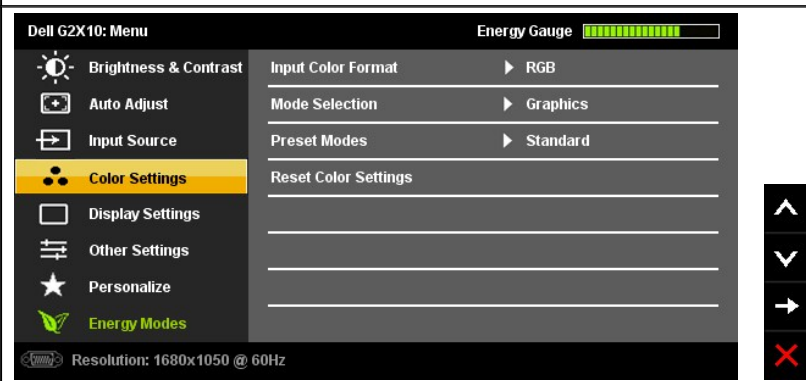
สแกนหาแหล่ง  เลือกค่า Display

ออก เลือกค่า Display



การตั้งค่า  เลือกค่า Display VGA/DVI-D เลือกค่า Display

เมนูจอ
โหมดการ
ตั้งค่าสี



<p>ท้าย</p>	<p>84C00:  เทคโนโลยีศูนย์รวม</p>
<p>รูปแบบสัญญาณที่ได้รับ</p>	<p>ชนิดสัญญาณ/โหมดรับสัญญาณ—HDMI 1.4 หรือ HDCP:</p> <ul style="list-style-type: none"> 1 RGB: ควบคุมสัญญาณสี RGB 1.0 หรือ 2.0/4.0/8.0/16.0/32.0/64.0/128.0/256.0/512.0/1024.0/2048.0/4096.0/8192.0/16384.0/32768.0/65536.0/131072.0/262144.0/524288.0/1048576.0/2097152.0/4194304.0/8388608.0/16777216.0/33554432.0/67108864.0/134217728.0/268435456.0/536870912.0/1073741824.0/2147483648.0/4294967296.0/8589934592.0/17179869184.0/34359738368.0/68719476736.0/137438953472.0/274877906944.0/549755813888.0/1099511627776.0/2199023255552.0/4398046511104.0/8796093022208.0/17592186044416.0/35184372088832.0/70368744177664.0/140737488355328.0/281474976710656.0/562949953421312.0/1125899906842624.0/2251799813685248.0/4503599627370496.0/9007199254740992.0/18014398509481984.0/36028797018963968.0/72057594037927936.0/144115188075855872.0/288230376151711744.0/576460752303423488.0/1152921504606846976.0/2305843009213693952.0/4611686018427387904.0/9223372036854775808.0/18446744073709551616.0/36893488147419103232.0/73786976294838206464.0/147573952589676412928.0/295147905179352825856.0/590295810358705651712.0/1180591620717411303424.0/2361183241434822606848.0/4722366482869645213696.0/9444732965739290427392.0/18889465931478580854784.0/37778931862957161709568.0/75557863725914323419136.0/151115727451828646838272.0/302231454903657293675544.0/604462909807314587351088.0/1208925819614629174702176.0/2417851639229258349404352.0/4835703278458516698808704.0/9671406556917033397617408.0/19342813113834066795234816.0/38685626227668133590469632.0/77371252455336267180939264.0/154742504910672534361878528.0/309485009821345068723757056.0/618970019642690137447514112.0/1237940039285380274895028224.0/2475880078570760549790056448.0/4951760157141521099580112896.0/9903520314283042199160225792.0/19807040628566084398320451584.0/39614081257132168796640903168.0/79228162514264337593281806336.0/158456325028528675186563612672.0/316912650057057350373127225344.0/633825300114114700746254450688.0/1267650600228229401492508901376.0/2535301200456458802985017802752.0/5070602400912917605970035605504.0/10141204801825835211940071211008.0/20282409603651670423880142422016.0/40564819207303340847760284844032.0/81129638414606681695520569688064.0/162259276829213363391041137776128.0/324518553658426726782082275552256.0/649037107316853453564164551104512.0/1298074214633706907128329102209024.0/2596148429267413814256598204418048.0/5192296858534827628513196408836096.0/10384593717069655257026392817672192.0/20769187434139310514052785635344384.0/41538374868278621028105571270688768.0/83076749736557242056211142541377536.0/16615349947311448411242228508275072.0/33230699894622896822484457016550144.0/66461399789245793644968914033100288.0/13292279957849158728993782806620576.0/26584559915698317457987565613241152.0/53169119831396634915975131226482304.0/106338239662793269831950264452964608.0/212676479325586539663900528905929216.0/425352958651173079327801057811858432.0/85070591730234615865560211562371664.0/170141183460469231731120423124743296.0/340282366920938463462240846249486592.0/680564733841876926924481692498973184.0/1361129467683753853848963384997946368.0/2722258935367507707697926769995892736.0/5444517870735015415395853539991785472.0/10889035741470030830791707079923570144.0/21778071482940061661583414159847140288.0/43556142965880123323166828319694280576.0/87112285931760246646333656639388561152.0/17422457183520049329266731327877122304.0/34844914367040098658533462655754244608.0/69689828734080197317066925311508489216.0/139379657468160394634133850623016978432.0/278759314936320789268267701260339566864.0/557518629872641578536535402520679133728.0/1115037259745283157073070805041358267456.0/223007451949056631414614161008271654912.0/446014903898113262829228322016543289824.0/892029807796226525658456644032886579648.0/1784059615592453051316913288065773159296.0/356811923118490610263382657613154623888.0/7136238462369812205267653152263092477776.0/1427247692473962441053530630452618495552.0/285449538494792488210706126090523699104.0/570899076989584976421412252181047398208.0/1141798153979169952842824504362094796416.0/2283596307958339905685649008724189592832.0/4567192615916678811371298017448379185664.0/91343852318333576227425960348967587133296.0/1826877046366671524548519206979351746752.0/3653754092733343049097038413997035493504.0/7307508185466686098194076827994070987008.0/14615016370933372196388153655988141774112.0/29230032741866744392776307311976283548224.0/58460065483733488785552614623952567096448.0/11692013096746697757110522924790513792896.0/23384026193493395514221045849581027585792.0/46768052386986791028442091699162555171584.0/9353610477397358205688418339832511034368.0/18707220954794716411376836679665022068736.0/37414441909589432822753673359330044137504.0/74828883819178865645507346718660088275008.0/14965776763835773129101469343732076555008.0/29931553527671546258202938687464151100016.0/59863107055343092516405877374928302200032.0/11972621411068618503281175474985604400064.0/23945242822137237006563550949971208800128.0/47890485644274474013127101899942417600256.0/95780971288548948026254203799884835200512.0/191561942577097896052508407599769670401024.0/383123885154195792105016815199539340802048.0/766247770308391584210033630399078681604096.0/1532495540616783168420067260798157363208192.0/3064991081233566336840134521596314726416384.0/6129982162467132716880269043192629452826768.0/12259964324934265433760538086385258905536.0/2451992864986853086752107617277017811072.0/4903985729973706173504215234554035622144.0/9807971459947412347008430469108071244288.0/19615942919894824694016860938216148857728.0/39231885839789649388033721876432297715552.0/78463771679579298776067443752865595431104.0/15692754335915859755213488750573118062208.0/31385508671831719510426977501146244124416.0/62771017343663439020853955002292488248832.0/1255420346873268780417079099945848977664.0/25108406937465375608341581998916979555328.0/50216813874930751216683163997833959110656.0/1004336277498615024333663279956691822112.0/2008672554997230048667326559913383644224.0/401734510999446009733465311982672888848.0/803469021998892019466930623965355777792.0/1606938043997784038933861247930711555536.0/3213876087995568077867722495861423111104.0/642775217599113615573544499172284622208.0/1285550435198227231146888998344568444416.0/2571100870396454462293777996689136888832.0/51422017407929089245875559933782737776.0/1028440348158581784917511198675654755536.0/20568806963171635698350223973513095111104.0/4113761392634327139670044794702618222208.0/8227522785268654279340089589405236444416.0/1645504557053730855868017917810472888832.0/3291009114107461711736035835620945777664.0/6582018228214923423472071671241891555328.0/13164036456429846848944143422483731110656.0/2632807291285969369788828684496746222112.0/5265614582571938739577657368993492444224.0/1053122916514387467915531537798694888448.0/2106245833028774935831063075597389777696.0/4212491666057549871662126151194779555392.0/8424983332115099743324252302389551110784.0/1684996666423019946644504604779102221568.0/3369993332846039893289009209558204443136.0/6739986665692079786578018419116408886272.0/13479973331384159573156036388232777344448.0/26959946662768319146312172776465546688896.0/53919893325536638292624345552931097337792.0/10783978665107327658524669110582194675584.0/215679573302146553170493382211643893511168.0/43135914660429310634098676442328778222336.0/86271829320858621268197352884657556444672.0/17254365864171724253639470576931511288944.0/34508731728343448507278941153863022577888.0/69017463456686897014557882307726045155776.0/138034926913373794029115764615452090311552.0/276069853826747588058231529230904182221056.0/552139707653495176116463058461808364442112.0/110427941530699035223292611692361688842224.0/220855883061398070446585223384723777664448.0/441711766122796140893170446769447555328896.0/88342353224559228178634089353889511067776.0/176684706449118456357268178707779022135552.0/353369412898236912714536357415558044271104.0/706738825796473825429072714831116088422112.0/141347765159294765085814542966222176644224.0/28269553031858953017162908593244435284448.0/56539106063717906034325817186488870568896.0/113078212127435812068651633732977741377792.0/22615642425487162413730326746595548355584.0/45231284850974324827460653493191097111104.0/9046256970194864965492130698638214222208.0/18092513940389729930984261397276428444416.0/36185027880779459861968522794552856888832.0/72370055761558919723937045589105713777664.0/1447401115231178394478740911782114555328.0/2894802230462356788957481823564229111104.0/5789604460924713577914963647128458222112.0/1157920892184942715582992729425690444224.0/2315841784369885431165785458851380888448.0/463168356873977086233157091770277697792.0/926336713747954172466314183540555395584.0/1852673427495908344932628671081111104.0/3705346854991816689865257342162222208.0/7410693709983633379730514844324444416.0/14821387419967266759461029688648888832.0/2964277483993453351892205937729777664448.0/5928554967986906703784411875459555328896.0/11857109935973813407568823550919111104.0/237142198719476268151376471018382222112.0/47428439743895253630275294203676444224.0/94856879487790507260550588407352884448.0/18971375897558101452110117681470577688896.0/379427517951162029042202353629411555328.0/75885503590232405808440470725882311104.0/151771007180464811616888841445764222112.0/30354201436092962323377762891154444224.0/60708402872185924646755525782308884448.0/121416805744371849293511055646177768896.0/2428336114887436985870221112933555328.0/4856672229774873971740442257867111104.0/9713344459549747943480884515734222112.0/19426688919099495886961769031468444224.0/38853377838198991773923538062936884448.0/777067556763979835478470761258737768896.0/15541351135279587109569415225174755328.0/31082702270559174219138830450349111104.0/62165404541118348438277660900698222112.0/124330809082236696876555321801396444224.0/24866161816447339375311066020278884448.0/49732323632894678750622132040557768896.0/9946464726578935750124426408111555328.0/1989292945315787150024885281623111104.0/3978585890631574300049770563246222112.0/7957171781263148600099411266492444224.0/1591434356252629720019882253298884448.0/31828687125052594400397645065977768896.0/636573742501051888007952901319555328.0/1273147485002103776015915802639111104.0/2546294970004207552031831605278222112.0/5092589940008415104063663210556444224.0/1018517988001683020812726421111104.0/2037035976003366041625452842222112.0/4074071952006732083250905684444224.0/81481439040134641665018113688884448.0/162962878080269233330036353777768896.0/3259257561605384666600727075555328.0/651851512321076933320145415111104.0/1303703024642153866440290802222112.0/2607406049284307732880581604444224.0/52148120985686154657611632088884448.0/104296241971372309315223264177768896.0/2085924839427446186304465283555328.0/4171849678854892372608930567111104.0/8343699357709784745217861134222112.0/1668739871541956949043572268444224.0/33374797430839138980871445368884448.0/66749594861678277961748907337768896.0/1334991897233565559234978146755328.0/2669983794467131118469956293511104.0/5339967588934262236939912867022112.0/10679935177868524473879825734044224.0/213598703557370489477596514680884448.0/4271974071147409789551930293617768896.0/85439481422948195791038605872355328.0/17087896284589639158207721174470664448.0/341757925691792783164154423489411104.0/6835158513835855663283088469788222112.0/13670317027671711326566177399576444224.0/2734063405534342265313235479914884448.0/54681268110686845306264709598297768896.0/1093625362213736906125294191965955328.0/2187250724427473812250588383931911104.0/43745014488549476245011767678638222112.0/87490028977098952490023535357276444224.0/174980057954197904980047070714552884448.0/349960115908395809960094141429111104.0/699920231816791619920188282858222112.0/1399840463633583239840376565716444224.0/2799680927267166479680753131432884448.0/55993618545343329593615062628657768896.0/1119872370906866591872301252573155328.0/2239744741813733183744602505146222112.0/447948948362746636748920501032444224.0/8958978967254932734978410020648884448.0/17917957934509865469956820041297768896.0/358359158690197309399136400825955328.0/716718317380394618798272801659111104.0/1433436634760789237596545603318222112.0/28668732695215784751930912

ปิดเสียง 4-speaker ให้เงียบ
 ปิดเสียง 4-speaker ให้เงียบ
หมายเหตุ: ใช้คำสั่งนี้กับคอมพิวเตอร์ที่รองรับคำสั่งนี้ - 1/4 สำหรับศูนย์รวม

การรีเซ็ตค่าสี ปิดเสียงของตัวรับสัญญาณวิดีโอสำหรับศูนย์รวมของ OSD

ออก ปิดเสียง OSD ไม่




















การตั้งค่าภาพ

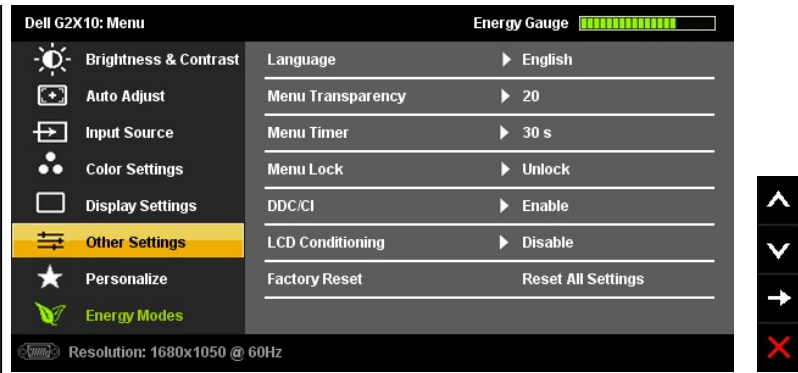
เมนูย่อยการตั้งค่าเมนูแสดงสำหรับเอาต์พุต VGA input



เมนูย่อยการตั้งค่าเมนูแสดงสำหรับเอาต์พุต DVI-D input



ท้าย	๒/๘๐:  พร้อมสายเคเบิลฟรี
แนวนอน การจัด ตำแหน่ง	ทีวีตั้ง  Smart  พร้อมกล่องตั้งที่ปรับองศาได้ '0' (-) - สามารถปรับองศาได้ '100' (+) หมายเหตุ: ทีวีตั้งได้ทั้งแนวตั้งและแนวนอน, ไม่รองรับ VESA, ไม่รองรับขาตั้งเสริม, ไม่รองรับการเชื่อมต่อทีวีกับทีวีอื่น
แนวตั้ง การจัด ตำแหน่ง	ทีวีตั้ง  Smart  พร้อมกล่องตั้งที่ปรับองศาได้ '0' (-) - สามารถปรับองศาได้ '100' (+) หมายเหตุ: ทีวีตั้งได้ทั้งแนวตั้งและแนวนอน, ไม่รองรับ VESA, ไม่รองรับขาตั้งเสริม, ไม่รองรับการเชื่อมต่อทีวีกับทีวีอื่น
ความคม	ทีวี  Smart  พร้อมกล่องตั้งที่ปรับองศาได้ '0' (-) - สามารถปรับองศาได้ '100' (+) หมายเหตุ: ทีวีตั้งได้ทั้งแนวตั้งและแนวนอน, ไม่รองรับ VESA, ไม่รองรับขาตั้งเสริม, ไม่รองรับการเชื่อมต่อทีวีกับทีวีอื่น
นาฬิกาพิก เซล	ทีวี  Smart  พร้อมกล่องตั้งที่ปรับองศาได้ '0' (-) - สามารถปรับองศาได้ '100' (+) หมายเหตุ: ทีวีตั้งได้ทั้งแนวตั้งและแนวนอน, ไม่รองรับ VESA, ไม่รองรับขาตั้งเสริม, ไม่รองรับการเชื่อมต่อทีวีกับทีวีอื่น
เฟส	ทีวี  Smart  พร้อมกล่องตั้งที่ปรับองศาได้ '0' (-) - สามารถปรับองศาได้ '100' (+) หมายเหตุ: ทีวีตั้งได้ทั้งแนวตั้งและแนวนอน, ไม่รองรับ VESA, ไม่รองรับขาตั้งเสริม, ไม่รองรับการเชื่อมต่อทีวีกับทีวีอื่น
ความ สว่าง-มืด ไดนามิก	ทีวี  Smart  พร้อมกล่องตั้งที่ปรับองศาได้ '0' (-) - สามารถปรับองศาได้ '100' (+) หมายเหตุ: ทีวีตั้งได้ทั้งแนวตั้งและแนวนอน, ไม่รองรับ VESA, ไม่รองรับขาตั้งเสริม, ไม่รองรับการเชื่อมต่อทีวีกับทีวีอื่น
การ แสดงออก ปรับ	ทีวี  Smart  พร้อมกล่องตั้งที่ปรับองศาได้ '0' (-) - สามารถปรับองศาได้ '100' (+) หมายเหตุ: ทีวีตั้งได้ทั้งแนวตั้งและแนวนอน, ไม่รองรับ VESA, ไม่รองรับขาตั้งเสริม, ไม่รองรับการเชื่อมต่อทีวีกับทีวีอื่น
ออก	๒/๘๐:  พร้อมกล่อง OSD ฟรี
 ดูข้อมูลเพิ่มเติม	



ชื่อบริษัท บริษัท ดิแอลอีพี จำกัด

ภาษา ฟังก์ชันที่ช่วยปรับเมนู OSD ให้รองรับการใช้งาน (ในบางกรณีอาจจำเป็นต้องรีสตาร์ทจอ - ปิดจอแล้วเปิดใหม่)

เมนูเริ่มต้น เมนูเริ่มต้นของ OSD จะแสดงค่าเริ่มต้น

เมนู เวลา แสดง ฟังก์ชันที่ช่วยปรับเมนู OSD ให้รองรับการใช้งาน (ในบางกรณีอาจจำเป็นต้องรีสตาร์ทจอ - ปิดจอแล้วเปิดใหม่)
 1. กดปุ่ม หรือ เพื่อเลือกเมนูที่ต้องการปรับ
 2. กดปุ่ม หรือ เพื่อเลือกค่าที่ต้องการปรับ
 3. กดปุ่ม เพื่อยืนยันการตั้งค่า

เมนู ล็อก ฟังก์ชันที่ช่วยปรับเมนู OSD ให้รองรับการใช้งาน (ในบางกรณีอาจจำเป็นต้องรีสตาร์ทจอ - ปิดจอแล้วเปิดใหม่)
 E

หมายเหตุ: ฟังก์ชัน OSD ที่ใช้ปรับค่าต่างๆ จะไม่สามารถปรับค่าได้หากฟังก์ชัน DDC/CI ถูกปิดใช้งาน

DDC/CI DDC/CI (Display Data Channel/Command Interface) เป็นฟังก์ชันที่ช่วยให้สามารถปรับค่าต่างๆ ของจอได้ผ่านซอฟต์แวร์
 ฟังก์ชันที่ช่วยปรับเมนู OSD ให้รองรับการใช้งาน (ในบางกรณีอาจจำเป็นต้องรีสตาร์ทจอ - ปิดจอแล้วเปิดใหม่)
 1. กดปุ่ม หรือ เพื่อเลือกเมนูที่ต้องการปรับ
 2. กดปุ่ม หรือ เพื่อเลือกค่าที่ต้องการปรับ
 3. กดปุ่ม เพื่อยืนยันการตั้งค่า

DELL G2X10

WARNING MESSAGE

The function of adjusting display setting using PC application will be disabled.


Do you wish to disable DDC/CI function?









No
Yes

<p>การปรับสภาพ LCD</p>	<p>ขั้นตอนการปรับสภาพจอ LCD ของ Dell G2X10</p> <p>การปรับสภาพจอ LCD จะช่วยลดการคงค้างของภาพบนหน้าจอได้บ้างขึ้นอยู่กับระดับการคงค้างของภาพ</p> <p>หมายเหตุ: การปรับสภาพจอ LCD จะใช้เวลาประมาณ 15 นาที</p> <p>การปรับสภาพจอ LCD จะช่วยลดการคงค้างของภาพบนหน้าจอได้บ้างขึ้นอยู่กับระดับการคงค้างของภาพ</p> <p>WARNING MESSAGE DELL G2X10</p> <p>This feature will help reduce minor cases of image retention. Depending on the degree of image retention, the program may take some time to run.</p> <p>Do you wish to continue?</p> <p style="text-align: center;"> <input type="button" value="No"/> <input type="button" value="Yes"/> </p> <p>LCD Conditioning is currently in progress. Press any button on the monitor to terminate LCD Conditioning at any time.</p> <p>หมายเหตุ: การปรับสภาพจอ LCD จะใช้เวลาประมาณ 15 นาที</p>
<p>การรีเซ็ตค่าจากโรงงาน</p>	<p>การรีเซ็ตค่าจากโรงงานของ OSD ของ Dell G2X10</p> <p>WARNING MESSAGE DELL G2X10</p> <p>Are you sure you want to reset to default settings?</p> <p style="text-align: center;"> <input type="button" value="No"/> <input type="button" value="Yes"/> </p>
<p>ลบก</p>	<p>การลบค่าจาก OSD ของ Dell G2X10</p>



ทำให้อะไรเป็นส่วนตัว

Dell G2X10: Menu Energy Gauge 

 Brightness & Contrast	Shortcut Key 1	▶ Energy Modes
 Auto Adjust	Shortcut Key 2	▶ Brightness/Contrast
 Input Source		
 Color Settings		
 Display Settings		
 Other Settings		
 Personalize		
 Energy Modes		

Resolution: 1680x1050 @ 60Hz



การติดตั้งมอนิเตอร์

จแสดงผลแบบแบน Dell™ G2210/G2410

การตั้งค่าความคมชัดการแสดงผลเป็น 1680x1050 (สำหรับ G2210) หรือ 1920x1080 (สำหรับ G2410) (สูงสุด)

นี่คือขั้นตอนการตั้งค่าสำหรับ Microsoft Windows 10/11 สำหรับรุ่น 1680x1050 (สำหรับ G2210) หรือ 1920x1080 (สำหรับ G2410) ที่แนะนำ

- คลิกขวาที่ไอคอนการตั้งค่า (Settings) ในแถบงาน แล้วคลิก Settings
- คลิก Settings
- คลิก System > Display > Resolution > 1680x1050 (สำหรับ G2210) หรือ 1920x1080 (สำหรับ G2410)
- คลิก OK

นี่คือขั้นตอนการตั้งค่าสำหรับ Microsoft Windows 7 สำหรับรุ่น 1680x1050 (สำหรับ G2210) หรือ 1920x1080 (สำหรับ G2410) ที่แนะนำ

1: [ถ้าท่านมีเครื่องคอมพิวเตอร์ตั้งโต๊ะ Dell™ หรือโน้ตบุ๊ก Dell™ ที่ต่ออินเทอร์เน็ท](#)

2: [ถ้าท่านมีเครื่องคอมพิวเตอร์ตั้งโต๊ะ โน้ตบุ๊ก หรือกราฟิกการ์ด ที่ไม่ใช่ของ Dell™](#)

การติดตั้งจอแสดงผล

คู่มือผู้ใช้จอแสดงผลแบบแบน Dell™ G2210/G2410

- [ใส่ฟิตติ้ง](#)
- [ใส่ฟิตติ้งที่ด้านหลัง](#)
- [ใส่สายเคเบิล](#)
- [ใส่ฟิตติ้งที่ด้านหลัง \(ใช้กับจอที่มีขา\)](#)
- [ใส่ฟิตติ้งที่ด้านหลัง](#)
- [ใส่ฟิตติ้งที่ด้านหลัง \(ใช้กับจอที่มีขา\)](#)

การต่อขาตั้ง

หมายเหตุ: ใส่ฟิตติ้งที่ด้านหลังจอแสดงผลไว้ก่อนใส่ขาตั้งจอแสดงผล



เมื่อใช้จอแสดงผลแบบแบนที่ติดตั้งขาตั้งจอแสดงผลไว้แล้ว

1. ตรวจสอบให้แน่ใจว่าจอแสดงผลและขาตั้งจอแสดงผลได้รับการเชื่อมต่ออย่างถูกต้อง
2. ตรวจสอบให้แน่ใจว่าจอแสดงผลและขาตั้งจอแสดงผลได้รับการเชื่อมต่ออย่างถูกต้อง

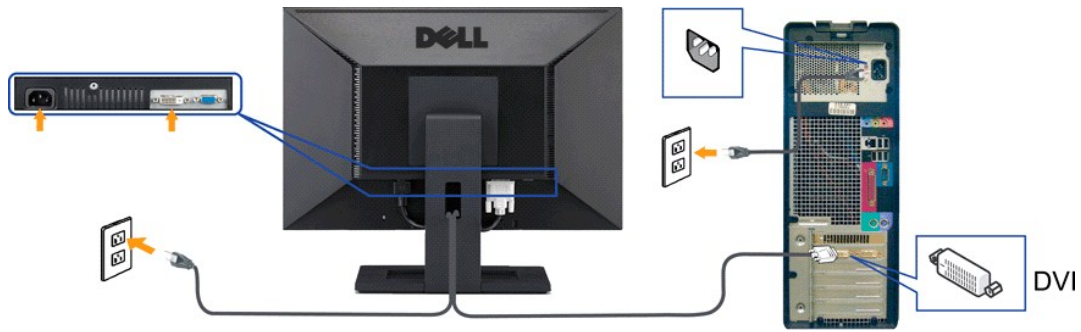
การเชื่อมต่อจอแสดงผล

ข้อควรระวัง: ห้ามใช้สายเคเบิลที่ชำรุดหรือสายเคเบิลที่ชำรุดที่อาจทำให้เกิดอันตรายได้

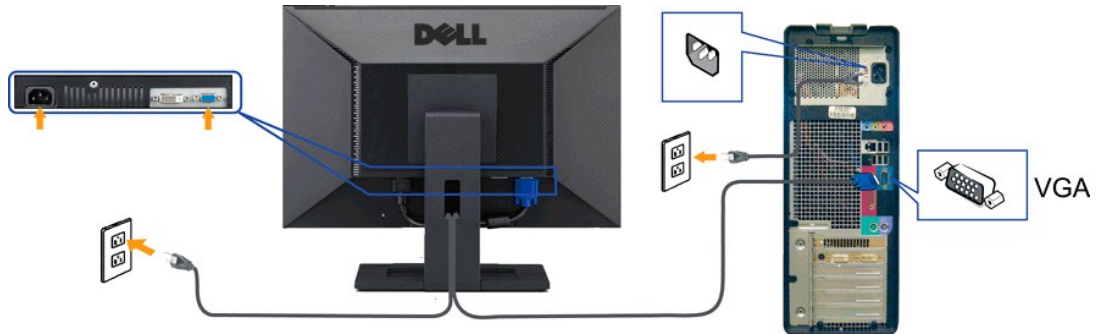
ใส่ฟิตติ้งที่ด้านหลังจอแสดงผลไว้ก่อนใส่ขาตั้งจอแสดงผลไว้แล้ว

1. ตรวจสอบให้แน่ใจว่าสายเคเบิลที่เชื่อมต่อจอแสดงผลและขาตั้งจอแสดงผลได้รับการเชื่อมต่ออย่างถูกต้อง
2. ตรวจสอบให้แน่ใจว่าสายเคเบิลที่เชื่อมต่อจอแสดงผลและขาตั้งจอแสดงผลได้รับการเชื่อมต่ออย่างถูกต้อง

การเชื่อมต่อสายเคเบิล DVI สีขาว



การเชื่อมต่อสายเคเบิล VGA สีน้ำเงิน



หมายเหตุ: สำหรับสายเคเบิล VGA สีน้ำเงิน ให้เสียบสายเคเบิลเข้ากับพอร์ต VGA บนการ์ดแสดงผลของคอมพิวเตอร์ของคุณ

การจัดการสายเคเบิล



โปรดดูคู่มือการติดตั้งของการ์ดแสดงผลของคุณเพื่อดูข้อมูลเพิ่มเติมเกี่ยวกับวิธีการเชื่อมต่อสายเคเบิล

การเชื่อมต่อขบวนตัวบาร์ (อุปกรณ์เชื่อมต่อเพิ่ม)



⚠ **NOTICE:** Do not use with any device other than Dell Soundbar.

1. ใ้ใช้กับเครื่องคอมพิวเตอร์ที่รองรับการเชื่อมต่อเสียงผ่านพอร์ต USB หรือพอร์ตเสียง
2. ใ้ใช้กับเครื่องคอมพิวเตอร์ที่มีระบบปฏิบัติการ Windows
3. ใ้ใช้กับ Soundbar ที่รองรับ
4. ใ้ใช้กับเครื่องคอมพิวเตอร์ที่มีระบบปฏิบัติการ Windows
5. ใ้ใช้กับเครื่องคอมพิวเตอร์ที่รองรับการเชื่อมต่อเสียงผ่านพอร์ต USB หรือพอร์ตเสียง

การนำขาตั้งออก

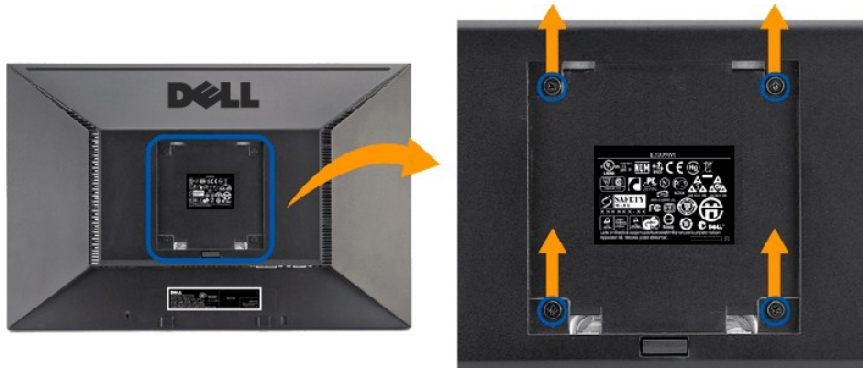
หมายเหตุ: ใ้ใช้กับเครื่องคอมพิวเตอร์ที่รองรับการเชื่อมต่อเสียงผ่านพอร์ต USB หรือพอร์ตเสียง

ใ้ใช้กับเครื่องคอมพิวเตอร์ที่รองรับการเชื่อมต่อเสียงผ่านพอร์ต USB หรือพอร์ตเสียง



1. Өңірден алып тастау.
2. Алып тастау және қалдырғышты алып тастау.

Wall Mounting (Optional)



(Қызыл: M4 x 10...)

Қызыл өлшемдерді қолдану үшін VESA стандартын қолдану керек.

1. Өлшемдерді қолдану үшін VESA стандартын қолдану керек.
2. Қызыл өлшемдерді.
3. Түпсіздік және қызыл өлшемдерді қолдану керек.
4. Қызыл өлшемдерді қолдану керек.
5. Қызыл өлшемдерді қолдану керек.

Қызыл: өлшемдерді қолдану үшін VESA стандартын қолдану керек.

การแก้ไขปัญหาเบื้องต้น

คู่มือผู้ใช้จอแสดงผลแบบแบน Dell™ G2210/G2410

- [รหัสข้อผิดพลาด-ข้อผิดพลาด](#)
- [คู่มือผู้ใช้](#)
- [คู่มือการตั้งค่าจอแสดงผล](#)

คำเตือน: โปรดอ่านคู่มือการใช้งานจอแสดงผลก่อนดำเนินการใดๆ [ดูรหัสข้อผิดพลาด](#)

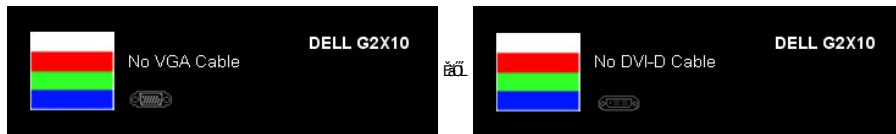
การแก้ไขปัญหาจอแสดงผล

การตรวจสอบคุณสมบัติการทดสอบตัวเอง (STFC)

จอแสดงผลรุ่น G2210/G2410 จะทำการทดสอบตัวเอง (STFC) เมื่อเปิดเครื่องขึ้นใหม่หรือหลังจากการอัปเดตเฟิร์มแวร์จอแสดงผล การดำเนินการต่อไปนี้สามารถช่วยแก้ไขปัญหาได้

1. ปิดเครื่องคอมพิวเตอร์และถอดสายไฟออกจากด้านหลังของจอแสดงผล
2. กดปุ่มเปิดเครื่องค้างไว้เป็นเวลา 15 วินาทีเพื่อทำการรีเซ็ตจอแสดงผล
3. เชื่อมสายไฟเข้ากับจอแสดงผลอีกครั้ง

หากจอแสดงผลยังคงไม่ทำงานหลังจากการดำเนินการข้างต้นแล้ว โปรดดูที่คู่มือการแก้ไขปัญหาจอแสดงผลรุ่น G2210/G2410 หรือติดต่อฝ่ายสนับสนุนลูกค้าของ Dell



4. ตรวจสอบว่าสายเคเบิลเชื่อมต่อจอแสดงผลกับคอมพิวเตอร์อย่างถูกต้อง
5. ตรวจสอบว่าสายเคเบิลเชื่อมต่อจอแสดงผลกับคอมพิวเตอร์อย่างถูกต้อง

หากจอแสดงผลยังคงไม่ทำงานหลังจากการดำเนินการข้างต้นแล้ว โปรดดูที่คู่มือการแก้ไขปัญหาจอแสดงผลรุ่น G2210/G2410 หรือติดต่อฝ่ายสนับสนุนลูกค้าของ Dell

ระบบตรวจวิเคราะห์ที่ติดตั้งมาพร้อมเครื่อง

จอแสดงผลรุ่น G2210/G2410 จะทำการวิเคราะห์ระบบที่ติดตั้งมาพร้อมเครื่อง

หมายเหตุ: จอแสดงผลรุ่น G2210/G2410 จะทำการวิเคราะห์ระบบที่ติดตั้งมาพร้อมเครื่อง

การตั้งค่าจอแสดงผล:

1. กดปุ่มเปิดเครื่อง (ปุ่มเปิดเครื่อง)
2. กดปุ่มเปิดเครื่องค้างไว้เป็นเวลา 15 วินาทีเพื่อทำการรีเซ็ตจอแสดงผล
3. เชื่อมสายไฟเข้ากับจอแสดงผลอีกครั้ง

<p>1 694 184</p>	<p>1 694 184</p>	<p>1 694 184</p>
<p>1 694 184</p>	<p>1 694 184</p>	<p>1 694 184</p>
<p>1 694 184</p>	<p>1 694 184</p>	<p>1 694 184</p>